

<コピーについて>

2018年4月より図書館利用者用の
コイン式コピー機が導入されます。

～コピーの仕方～

- ① 貸出カウンター横の引き出しのコピー申込書に、申込日、所属、学籍番号、氏名、資料名、コピーしたいページを書く。
- ② 図書館の職員に、コピーしたい図書館資料とコピー申込書を提出し、コピーしてもよいか確認する。
- ③ 利用者用コピー機でコピーをする。(モノクロ：1枚10円、カラー：1枚30円)
- ④ ミスプリントがあれば、コピー申込用紙に枚数を記入する。

注意!!

- 最新号の雑誌、当日の新聞はコピーできません。
- 刊行間隔が長い雑誌(週刊・月刊ではないもの)は、刊行後約3ヶ月経ては貸出・コピーができます。

(看護学部 1年 佐藤 綾子)

<学外資料の取り寄せ>

学内にない文献のコピーまたは現物の資料を、学外の機関から取り寄せることのできるサービスです(有料)。

～文献のコピーの取り寄せ方法～

- ① 貸出カウンター横の引き出しから文献複写申込書を取り出す。
 - ② 文献複写申込書に申込日、学籍番号、氏名、所属、到着後の連絡方法、速達にするかどうかを記す。
 - ③ 裏面の注意事項をよく読み、図書館の職員に文献複写申込書と、取り寄せたい文献の情報を印刷した物を渡す。
- ※ 到着までの期間は約1週間かかります。

～現物図書を取り寄せ方法～

- カウンター横の引き出しから現物貸借申込書を取り出す。
- ※ 以下、文献のコピーの取り寄せ方法と同じ手続きです。

☆料金について…

- 文献コピー：コピー料金(1枚平均40円) + 送料(約120～200円) + 速達料金(速達の場合のみ(通常280円))
- 現物図書：送料(往復で約1,200円) + 速達料金(速達の場合のみ(通常280円))
- ※ 場合によっては、振込手数料(約100円)がかかります。
- ※ 資料のお渡しは、料金と引き換えになります。

(看護学部 1年 佐藤 綾子)

<図書館を利用するときのお願い>

- ・図書館内は飲食禁止です。
- ・図書館内は、通話や、スマホ等のカメラでの撮影はできません。
- ・返却期限を守るようにしましょう。

(人間学部 1年 草野 亜梨沙)

資料の撮影はできませんが、コピー機や
貸出が利用できます!

Knowledge Friends へのご感想や
図書館へのご意見がありましたら、
図書館に入ってすぐの意見箱に
ぜひお願いします!

Knowledge Friends vol.1

編集・発行：聖泉大学学生図書委員会
発行日：2018年3月1日

学生図書委員：草野 亜梨沙、猪田 早規、山本 理沙、
小林 人美、森居 恵子、小尾野 欽矢、
佐藤 綾子、鈴木 絢里、西田 有沙、
廣岡 華帆、福川 菜奈、錦見 真依、
村上 敏生、今村 優香里、川畑 世奈



学生図書委員メンバーを一部ご紹介

学生から学生に発信する図書情報

Knowledge Friends Vol.1

2018.3.1 聖泉大学学生図書委員会 編集・発行

みんなに知ってもらいたい図書館活用術やオススメの本などをまとめた学生から学生に発信する図書情報紙、『Knowledge Friends (ナレッジ フレンズ)』を本年から発行することになりました。第1回目のテーマは「聖泉大学図書館活用のABC」です。図書館利用方法や便利なサービスなどについて、私たち聖泉大学学生図書委員がレポートします。これを読みながら図書館のサービスがわかります。

<学生図書委員会ではこんなことをしています>

- 学生図書委員会では、多くの学生の意見を取り入れた図書館運営を行うための活動をしています。
- ・学生選書、Knowledge Friends の発行、新入生図書館ガイダンスでの館内案内などです。



学生選書 ～今年度は2回行いました。

今、対人支援の現場で流行っているアドラー心理学の本です。児童支援やカウンセリングなどの参考におすすめの内容になっています。

『臨床アドラー心理学のすすめ』
八巻秀・深沢孝之・鈴木義也 著
遠見書房

「なぜ心の病気になるのか」「症状を改善させる方法にはどのようなものがあるか」などを治療現場の視点から解説した人間学部・看護学部両方の学生に読んでもらいたい一冊です。

『やさしくわかる精神医学』
上島国利 監修 / ナツメ社

本の紹介文の一例

<利用案内>

～図書館の開館時間～

月～金：8時50分～21時
土曜日：9時～17時

※ 春・夏・冬の長期休業中などの時間変更は、その都度お知らせします。

2018年4月14日(土)から
授業期間中の土曜日は、
毎週9～17時に開館します。

開館カレンダーは、図書館の掲示版や
カウンターで確認できます。また、図書
館のホームページにも掲載されています。

～放課後のスクールバスのご案内～

放課後、残って勉強したいと思う方!
聖泉大学のスクールバスは、放課後の時間でも対応していますので便利です。
(※授業期間中のみ)

| | |
|--------------------------|-----------|
| 放課後対応 聖泉大学発 のバスの時刻 | 18:57 |
| | 19:27 |
| | 19:57 |
| | 20:50 |
| | 21:15(最終) |

～貸出について～

| 資料の種類 | 対象 | 貸出期間 | 貸りられる冊数 |
|----------|------------|------|---------|
| 図書あるいは雑誌 | 学部生 | 2週間 | 各5冊 |
| | 院生・別科生 | 4週間 | 各10冊 |
| 視聴覚資料 | 学部生・院生・別科生 | 1週間 | 3点以内 |

- ・実習中の貸出(対象:学部生)
カウンターで実習貸出の申し出があれば、4週間貸出できます。

～返却について～

- ・カウンターまで返却して下さい。閉館しているときは、図書館入口近くのブックポストに返却できます。
- ・図書・雑誌は、予約をして待っている人がいなければ、1回限り延長できます。返却期限日までに申し込んでください。

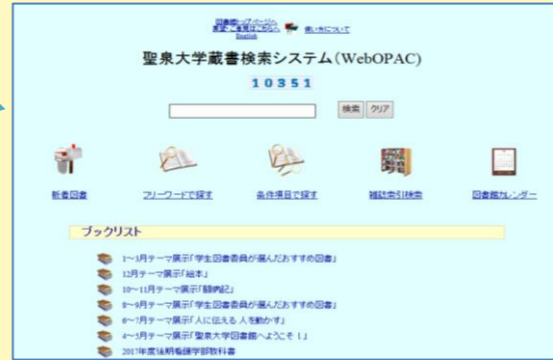
(人間学部 1年 草野 亜梨沙)

<図書館での本の探し方> ~見つけた本がどこにあるかわからない方へ

ぜひ使ってほしい検索方法が、聖泉大学蔵書検索システム(web OPAC)です!
図書館内での検索はもちろん、スマホ、パソコンからも簡単に検索できます!

~館内での方法~

- ① 図書館のカウンター横のパソコンを使う(手続きや声をかける必要はありません)。
- ② 画面が暗ければパソコンの Enter キーを押します。
- ③ 画面が付いたら、この写真のような画面です。
- ④ あとは自分が探している本を探すだけです。

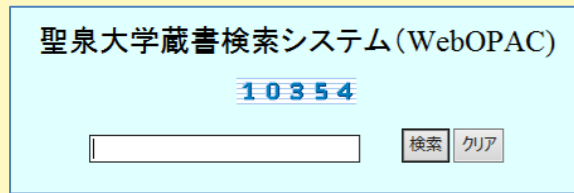


web OPAC トップページ

~スマホからの探し方~

- ① インターネットを開き、聖泉大学のホームページへ。
- ② 右上のMENU をタップし、「在学生の方へ」をタップします。
- ③ 学生サポートコンテンツの「蔵書検索システム(web OPAC)」をタップ。
ここからは館内と同じ方法で検索できます。

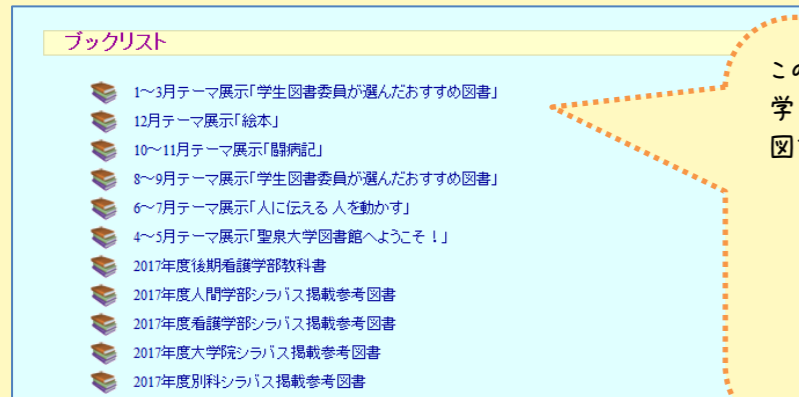
Webページの説明



・検索ボックス → ここから本の名前を入力してもらってもOKです!



- ・新着図書 → 最近仲間入りした新着の図書が閲覧できます。
- ・フリーワードで探す → キーワードで資料を検索。項目特定なしで検索するときに便利です。
- ・条件項目で探す → 項目を指定して検索。絞り込んで検索することができます。
- ・雑誌索引検索 → 雑誌タイトルのヨミ項目の頭文字(索引)を指定して 雑誌を絞り込んで表示します。
- ・図書館カレンダー → 図書館の開館日や休館日情報を記したカレンダーを表示します。



・ブックリスト → 期間ごとに変わるテーマ展示や情報を載せています。

この月は、学生図書委員会の活動のひとつの学生選書がテーマ展示となりました!
図書館アンケートの声も参考に選んだ本です。



(看護学部 2年 廣岡 華帆)

<図書館の視聴覚資料について>



図書館には、看護学部や人間学部の学習に関連のある DVD やビデオ、クラシック CD など様々な視聴覚資料があります。

~館内で視聴する方法~

- ① カウンターにて視聴覚資料を視聴したい旨を伝え、申込用紙に申込日や学籍番号、氏名、借りる時間を書き、DVDプレイヤーまたはビデオデッキの欄に○をつけて、学生証と一緒に図書館の職員に提出します。
- ② 視聴覚資料コーナーに行き、視聴したい資料を DVDプレイヤーやビデオデッキにセットしてヘッドホンを装着し鑑賞します。
- ③ 利用が終わったら、図書館の職員に利用を終る旨を伝え、申込用紙に終了時刻を記入し、学生証を返却してもらいます。

注意点!!

- ※ 使用できるプレイヤーやビデオデッキは一人ひとつ!
一つのプレイヤー・ビデオデッキは二人以上での使用はできません。
- ※ 鑑賞できるのは、館内に所蔵しているものだけに限られます。
自分で持ち込んだものは見ることができませんので注意してください。

(看護学部 2年 福川 茉奈)

看護関係の学習をするときには、こんなサービスもあります!

<ビジュランクラウド>

解剖生理や各領域の看護技術を動画で分かりやすく解説!!

図書館のホームページからログインするだけで、簡単に看護で使う技術や知識に関する動画を視聴できるサービスです。

~使い方~

- ① 大学のホームページから図書館のホームページに入り、映像コンテンツの **ビジュランクラウド** を選択。
 - ② next を選択。(学外からアクセスする場合は、以前配布された ID とパスワードを入力し、ログインする。)
 - ③ 見たい動画を選択して、視聴する。
- ※ ビジュランクラウドを終了するときは、画面右上の **ログアウト** をクリックして下さい。

約40コンテンツ
視聴可能!

- ☆ 看護で使う技術や知識を映像で分かりやすく解説しています。
- ☆ スマホでも見ることができ、利用しやすいのでおすすめ!
- ☆ 実習前や実技試験前に、もう一度技術を確認したり、イメージトレーニングしたりするのに便利!
- ※ 『目で見える解剖と生理(第2版) 神経系 I 中枢神経、高次機能、運動系』や『実践!看護技術シリーズ 清潔の援助技術編 全身清拭』など、様々な参考になるコンテンツがたくさん!

コンテンツの一例



国試の勉強をする学生も、よく利用しています。



実習に行く前に、映像を見て予習する学生もいます。

(看護学部 2年 福川 茉奈)