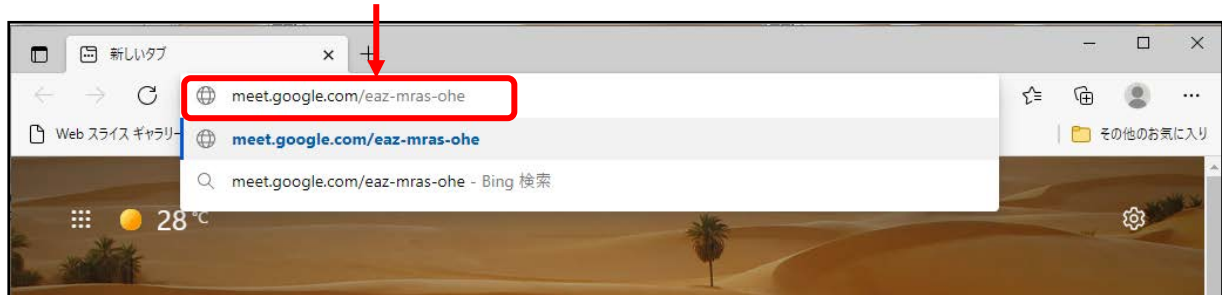


【Google Meet 入室方法】

<パソコンで参加される方>

① ブラウザより参加URLを入力する

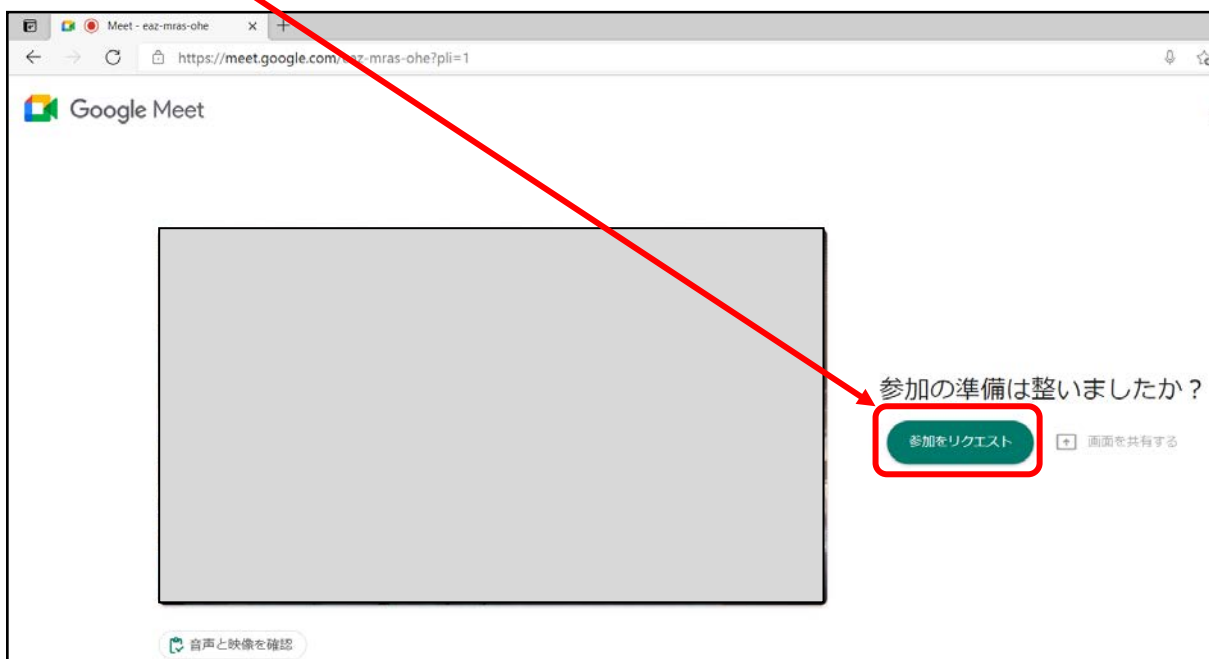


URL・・・meet.google.com/○○○-○○○○-○○○

② Google アカウントを入力する


A screenshot of the Google Meet login page. The page features the Google logo at the top, followed by the text 'ログイン' (Login) and 'お客様の Google アカウントを使用' (Use your Google account). Below this is a text input field with the placeholder text 'メールアドレスまたは電話番号' (Email address or phone number). The input field is highlighted with a red rectangular box, and a red arrow points down to it from above. Below the input field, there is a link for 'メールアドレスを忘れた場合' (If you forgot your email address). Further down, there is a note about using incognito mode and a link for '詳細' (Details). At the bottom, there is a link for 'アカウントを作成' (Create account) and a blue button labeled '次へ' (Next).

③ 参加リクエストを行う



<スマートフォンで参加される方>

① Meet アプリを起動する



※ 事前にMeet アプリをダウンロード(インストール)しておく

②会議コードを入力する



会議コード・・・〇〇〇-〇〇〇〇-〇〇〇

③参加リクエストを行う

